

## Технические требования к макетам

Форматы: tiff, psd, ai, eps, pdf

Цветовая модель – CMYK

Без внедренного цветового профиля (*Color Profile – Don't Color Manage This Document*)

Файл должен быть без вылетов и рамок под обрез

Минимальная высота букв 3 мм

Оптимально рекомендуемая сумма красок не более 250%

Заливка плотностью менее 10% может не пропечататься

### Растровые изображения (tiff, psd):

- Разрешение растровых изображений (при размере 1:1) **72-150 dpi**
- Все слои должны быть слиты, файл не должен содержать дополнительные альфа-каналы (*Channels*) и пути (*Paths*)
- Если предоставляете файлы в формате .psd со слоями для возможного дополнительного редактирования, то шрифтовые слои должны быть растрированы
- Допустимо использование **LZW-compression**. Это существенно уменьшит размер файла без потери качества изображения

### Векторные файлы (ai, eps, pdf):

- Все шрифтовые объекты должны быть переведены в кривые
- Все элементы макета должны находиться только внутри области вашего макета  
Эффекты должны быть растрированы
- Если файл содержит растровые изображения, они должны соответствовать требованиям (разрешение при размере 1:1 72-150 dpi, без дополнительных альфа-каналов (*Channels*) и без путей (*Paths*))
- Растровые изображения должны быть влиты в файл

Лучшей гарантией от неожиданных изменений в макетах для широкоформатной и полноцветной печати является растровый формат tiff. Перед тем, как отправить tiff в печать, слейте все слои (*Flatten Image*) и сохраните файл с LZW-компрессией. Это может существенно уменьшить его размер.

Также вы можете просто заархивировать tiff перед отправкой.

### Особенности подготовки макетов для мобильных стендов:

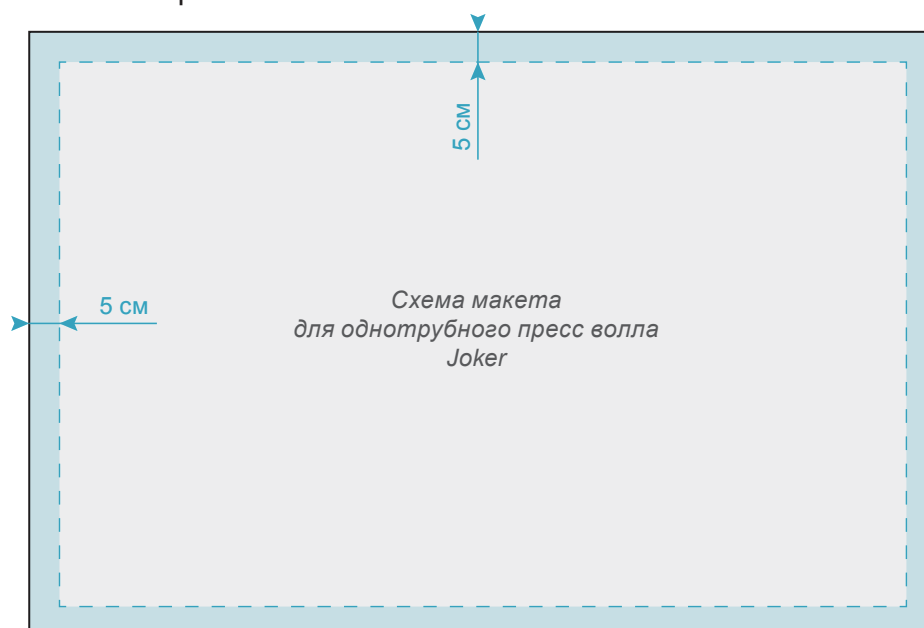
- Пресс волл.....2
- Ролл ап.....4
- X-стенд.....5
- L-стенд.....5

## Пресс волл

Файл должен быть без вылетов и рамок под обрез. Далее подробно про каждый тип пресс воллов.

### ► **Однотрубный пресс волл Joker**

Рекомендуем делать отступ 5 см от краев, чтобы важная информация не попала под крепления на баннере.



Макет должен иметь точные размеры согласно таблице:

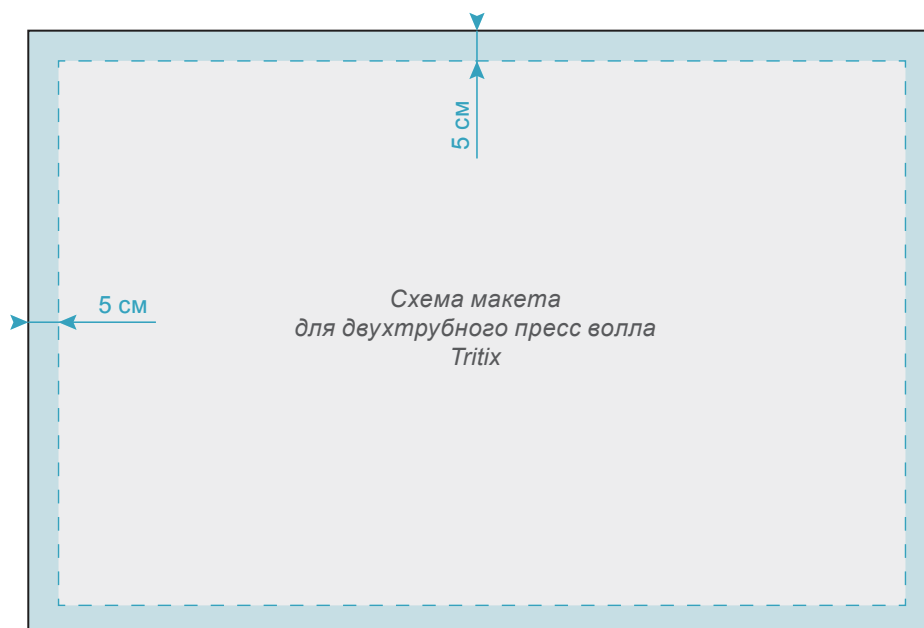
Размер пресс волла, см	Размер макета, см
150×200	150×200
200×200	200×200
300×200	300×200
300×250	300×240
400×200	390×200
400×250	390×240
500×200	490×200

Для пресс воллов других размеров уточняйте размер полотна у менеджера:

✉ [presswall@yandex.ru](mailto:presswall@yandex.ru)

### ► **Двухтрубный пресс волл Tritix**

Рекомендуем делать отступ 5 см от краев, чтобы важная информация не попала под крепления на баннере.



Макет должен иметь точные размеры согласно таблице:

Размер пресс волла, см	Размер макета, см
200×200	200×200
300×200	300×200
300×300	300×290
400×300	390×290
500×300	490×290
600×300	590×290
700×300	690×290

Для пресс воллов других размеров уточняйте размер макета у менеджера:

✉ [presswall@yandex.ru](mailto:presswall@yandex.ru)

► **Двухтрубный пресс волл со скрытой конструкцией Tritix**

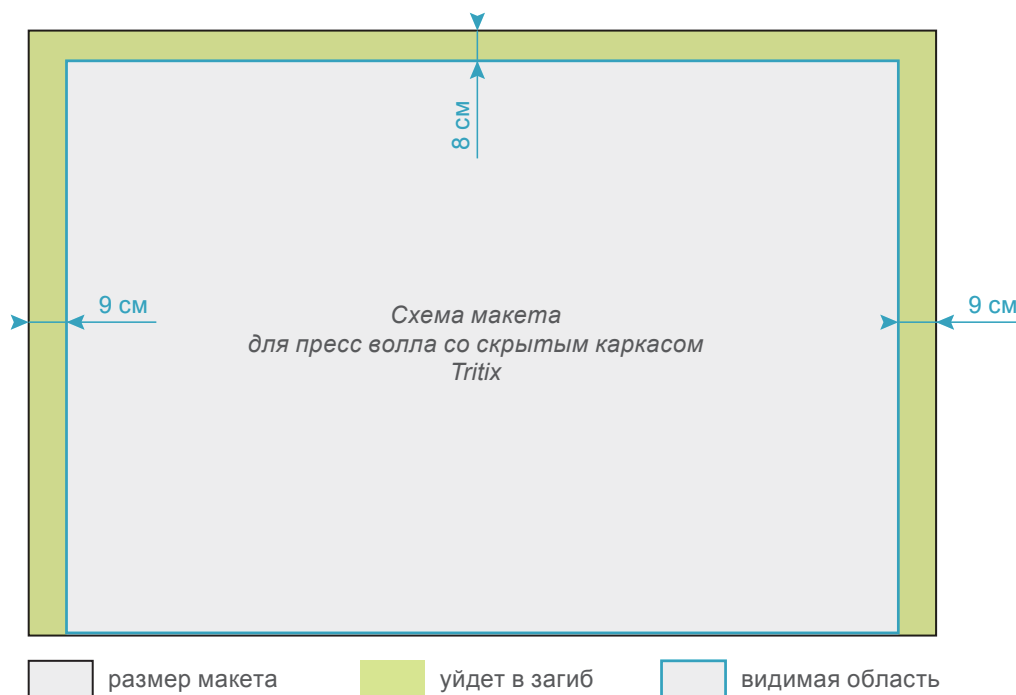
Макет должен иметь точные размеры согласно таблице:

Размер пресс волла, см	Размер макета, см
200×200	218×208
300×200	318×208
300×300	328×308
400×300	418×308
500×300	518×308
600×300	618×308
700×300	718×308

Для пресс воллов других размеров уточняйте размер макета у менеджера.

✉ [presswall@yandex.ru](mailto:presswall@yandex.ru)

При создании макета учитывайте, что 8 см сверху и 9 см по бокам уйдут в загиб.



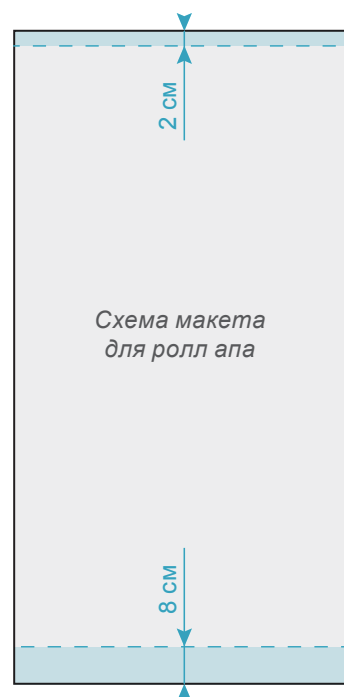
## Ролл-ап

Не располагайте важную информацию на расстоянии менее 2 см от края сверху, и менее 8 см — снизу, т.к. она может попасть под крепления.

Файл должен быть без вылетов и рамок под обрез.

Макет должен иметь точные размеры согласно таблице:

Размер ролл апа, см	Размер макета, см
85×200	84×204
100×200	99×204
120×200	119×204
150×200	149×204
200×200	199×204



## X-стенд

Не располагайте важную информацию в углах на расстоянии менее 5 см от края, т.к. она может попасть под крепления.

Файл должен быть без вылетов и рамок под обрез.

Макет должен иметь точные размеры согласно таблице:

Размер X-стенда, см	Размер макета, см
60×160	60×160
80×180	80×180



## L-стенд

Не располагайте важную информацию на расстоянии менее 3 см от края сверху и снизу, т.к. она может попасть под крепления.

Файл должен быть без вылетов и рамок под обрез.

Макет должен иметь точные размеры согласно таблице:

Размер L-стенда, см	Размер макета, см
85×200	85×200



Если у вас возникли вопросы:

✉ [presswall@yandex.ru](mailto:presswall@yandex.ru)

☎ +7 499 394-26-61, +7 926 898-20-57

👉 [www.for-event.ru](http://www.for-event.ru)